

Pró-reitoria de Extensão -  
PROEX

Diretoria de Extensão  
Tecnológica e Comunitária -  
DEXTEC



**INSTITUTO  
FEDERAL**  
Piauí

## CADASTRAMENTO DE CURSO DE APRENDIZAGEM NO CNAP – SISTEMA MAIS APRENDIZ

Jovem  
Aprendiz

# A APRENDIZAGEM PROFISSIONAL

## □ ASPECTOS GERAIS

A Aprendizagem Profissional instituída pela Lei da Aprendizagem – Lei nº 10.097, de 19 de dezembro de 2000, constitui uma política pública de qualificação profissional e inserção no mercado de trabalho voltada aos jovens de 14 a 24 anos e às pessoas com deficiência sem limite de idade. Trata-se de uma política de incentivo ao primeiro emprego que gera oportunidades tanto para os jovens, especialmente no que se refere às possibilidades de formação e inserção no mercado de trabalho, de forma digna e protegida; quanto para as empresas, que têm a possibilidade de contribuir de forma direta com os processos de qualificação profissional de jovens trabalhadores.

Os Institutos Federais fazem parte do rol de instituições que podem habilitar-se para oferta de Programas de Aprendizagem, devendo atender aos dispostos na Lei da Aprendizagem e demais regulamentos da aprendizagem, dentre os quais:

- 1. PORTARIA/MTP Nº 671, DE 8 DE NOVEMBRO DE 2021
- 2. MEDIDA PROVISÓRIA Nº 1.116 DE 4 DE MAIO DE 2022
- 3. DECRETO Nº 11.061 DE 04 DE MAIO DE 2022 - Altera o Decreto nº 9.579/2018, e o Decreto nº 10.905/2021, para dispor sobre o direito à profissionalização de adolescentes e jovens por meio de programas de aprendizagem profissional

# ORIENTAÇÕES GERAIS PARA INCLUSÃO DE CURSO DE APRENDIZAGEM NO CNAP

## ❑ ASPECTOS GERAIS

Para oferta de Programas de Aprendizagem Profissional as instituições devem estar inscritas no Cadastro Nacional de Aprendizagem Profissional – CNAP (Sistema Mais Aprendiz) do governo federal.

O CNAP constitui um banco de dados nacional com informações sobre a habilitação das entidades qualificadoras, dos programas, dos cursos de aprendizagem e dos aprendizes. A inclusão na base de dados do CNAP conta com duas etapas:

### **Primeira Etapa:**

✓ Habilitação da entidade no Cadastro Nacional de Aprendizagem Profissional (CNAP) – Reitoria (matriz) e seus campi(filiais)

### **Segunda Etapa:**

✓ Cadastramento de curso de aprendizagem profissional no CNAP para inclusão no Catálogo Nacional da Aprendizagem Profissional (CONAP)

Atenção: Necessário o PPC do Curso e documento de autorização de funcionamento do campus no momento do cadastramento.

## ORIENTAÇÕES GERAIS PARA INCLUSÃO DE CURSO DE APRENDIZAGEM NO CNAP

**Deverá ser procedido o cadastramento dos Cursos Técnicos, observando o que segue:**

1. Todos os Cursos Técnicos Concomitantes/Subsequentes devem ser cadastrados no CNAP;

2. Os Cursos Técnicos Integrados ao Ensino Médio, devem ser cadastrados observando-se as seguintes condições:

2.1 Estar na faixa etária permitida para a aprendizagem profissional a partir de 14 anos (cursos cuja atividade oferecem perigo ou risco, conforme Decreto nº 6.481 de 12 de junho de 2008, são permitidas a aprendizes apenas a partir dos 18 anos e não devem ser cadastrados para a modalidade integrada.

Ex: Edificações, Estradas, Mecânica, Eletrotécnica, dentre outros);

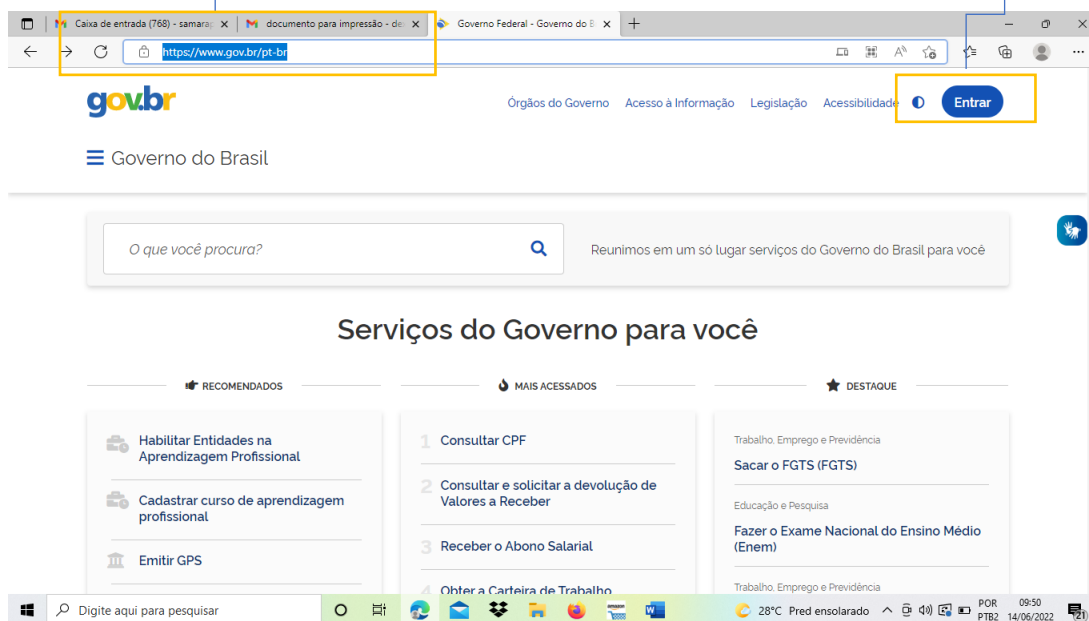
2.2 Cursos Integrados em que os estudantes de 2º e 3º ano tenham ao menos três dias livres no contraturno para realizarem a aprendizagem prática;

# TUTORIAL PARA CADASTRAMENTO DE CURSOS EM PROGRAMA DE APRENDIZAGEM

1. Acesse o portal  
www.gov.br/pt-br

2. Clique no botão  
Entrar

3. Faça o Login com o  
CPF e SENHA



4. Faça a busca pelo serviço Cadastrar Curso de Aprendizagem Profissional

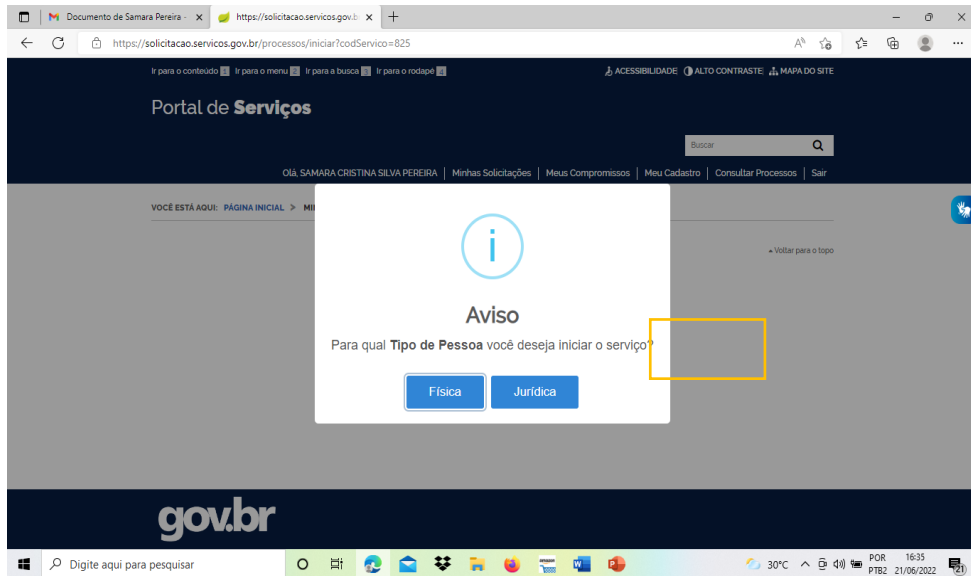
The screenshot shows the gov.br homepage. At the top, there is a search bar with the placeholder text "O que você procura?". Below the search bar, the main navigation menu includes "Orgãos do Governo", "Acesso à Informação", "Legislação", and "Acessibilidade". The user is logged in as "SAMARA". The main content area is titled "Serviços do Governo para você" and is divided into three sections: "RECOMENDADOS", "MAIS ACESSADOS", and "DESTAQUE". In the "RECOMENDADOS" section, the service "Cadastrar curso de aprendizagem profissional" is highlighted with a yellow box. The "MAIS ACESSADOS" section lists services like "Consultar CPF", "Consultar e solicitar a devolução de Valores a Receber", and "Receber o Abono Salarial". The "DESTAQUE" section features "Assinatura Eletrônica" and "Inscrever-se no SISU (Sistema de Seleção Unificada) (SISU)".

5. Clique na opção: Cadastrar Curso de Aprendizagem Profissional

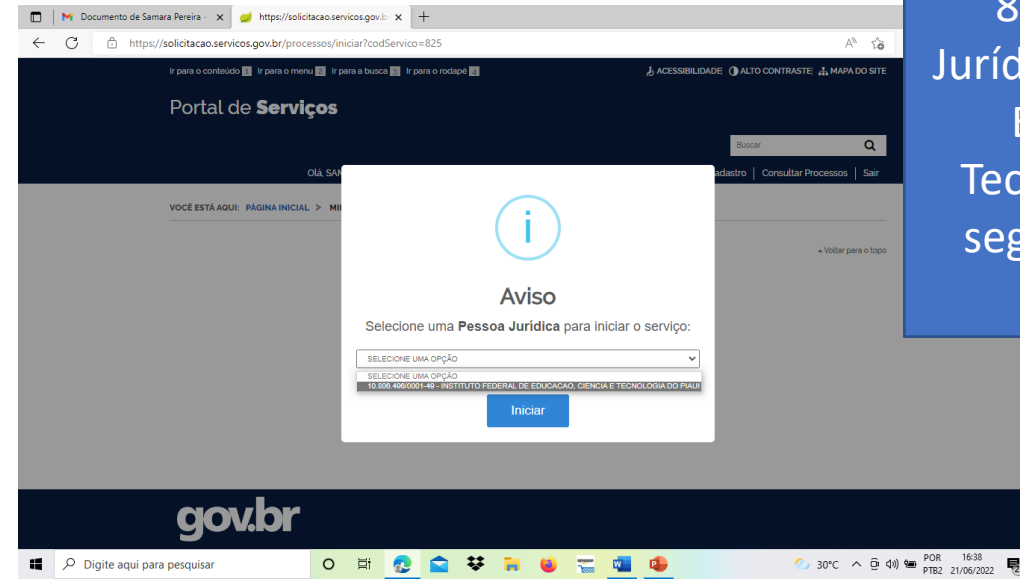
6. Na próxima página clique no Botão Iniciar

The screenshot shows the "Cadastrar curso de aprendizagem profissional" service page. The page title is "Cadastrar curso de aprendizagem profissional" and the subtitle is "Mais Aprendiziz", "juventudeweb", "CNAP". The page is part of the "Trabalho, Emprego e Previdência" section. A yellow box highlights the "Iniciar" button at the bottom right of the page. The page also shows a rating of 4.9 stars from 8357 reviews.

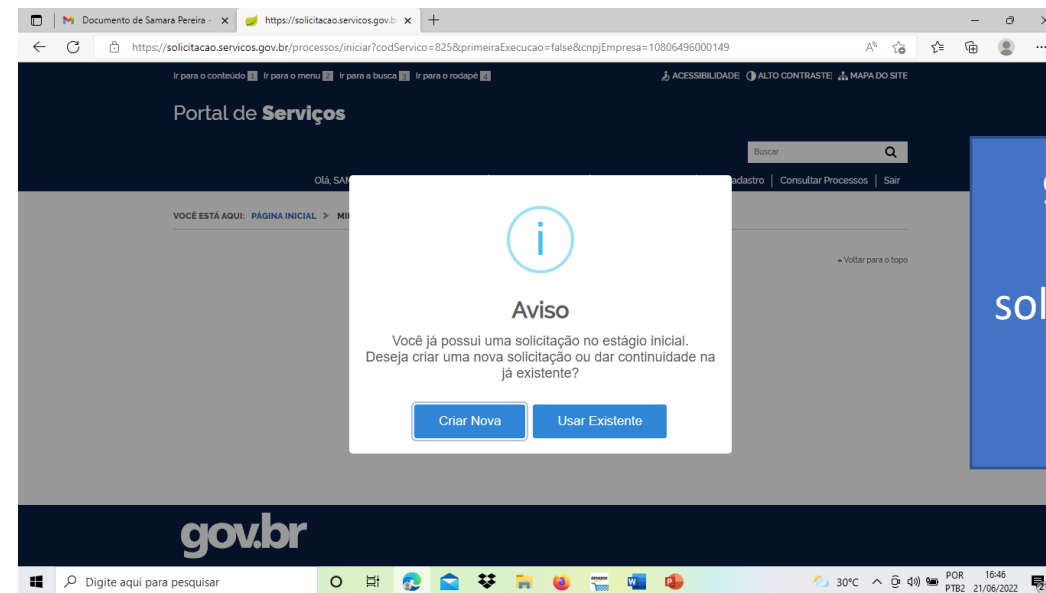
7. Em Tipo de Pessoa, seleccione PESSOA JURÍDICA



8. Seleccione a Pessoa Jurídica Instituto Federal de Educação, Ciência e Tecnologia do Piauí e em seguida, clique no Botão INICIAR



9. Ao aparecer o Aviso sobre solicitação, clique em CRIAR NOVA



O sistema carregará o Formulário de Solicitação. O preenchimento é detalhado na sequência.

Portal de Serviços

VOCÊ ESTÁ EM: PÁGINA INICIAL > MINHA SOLICITAÇÃO > SELECIONAR ENTIDADE PARA A AUTORIZAÇÃO DE CURSO

Selecionar Entidade para a Autorização de Curso

Form de preenchimento

1 Solicitação 2 Ajustes 3 Análise 4 Finalização

Responder Formulário

(\*) Campos de preenchimento obrigatório.

CNPJ: 10.806.496/0001-49 CPF: 658.058.603-68

Protocolo: 276368.1521677/2022 Nome do Solicitante: SAMARA CRISTINA SILVA PEREIRA

E-mail do Solicitante: samarapereira@ifpi.edu.br

**Dados da entidade**

CNPJ da entidade \*

Razão social \*

Nome Fantasia \*

Tipo de entidade \*

Tipo de qualificador \*

Endereço da entidade

CNP: IP: CEP: UF: Município: Bairro: Logradouro: Nº: Complemento:

CANCELAR PRÓXIMO PASSO

10. Em DADOS DA ENTIDADE clique na lupa para selecionar o campus

11. Preencha a caixa CNPJ

13. Selecione o seu campus

Responder Formulário

(\*) Campos de preenchimento obrigatório.

CNPJ: 10.806.496/0001-49 CPF: 658.058.603-68

Protocolo: 276368.1521677/2022 Nome do Solicitante: SAMARA CRISTINA SILVA PEREIRA

E-mail do Solicitante: samarapereira@ifpi.edu.br

**Dados da entidade**

CNPJ da entidade \*

Razão social \*

Nome Fantasia \*

Tipo de entidade \*

Tipo de qualificador \*

Documento de Samara Pereira - x Portal da Sociedade - Selecionar x

https://solicitacao.servicos.gov.br/processos/ce1d0852-00ce-4908-bbc3-eb7301d0561b

Protocolo: 276368.1521677/2022 Nome do Solicitante: SAMARA CRISTINA SILVA PEREIRA

E-mail do Solicitante: samarapereira@ifpi.edu.br

**Lupa**

CNPJ: 10.806.496/0001-49

LIMPAR FILTRAR

CNPJ da Entidade	Razão social	Nome Fantasia	Tipo de entidade	Tipo de qualificador
10.806.496/0001-49	INSTITUTO FEDERAL DE EDUCACAO, CIENCIA E TECNOLOGIA DO PIAUI	INSTITUTO FEDERAL DO PIAUI IFPI	Matriz	Escola Técnica de Educação
10.806.496/0006-53	Instituto Federal do Piauí - Campus Parnaíba	INSTITUTO FEDERAL DE EDUCACAO, CIENCIA E TECNOLOGIA DO PIAUI	Filial	Escola Técnica de Educação
10.806.496/0016-25	INSTITUTO FEDERAL DO PIAUI CAMPUS VALENÇA	INSTITUTO FEDERAL DE EDUCACAO, CIENCIA E TECNOLOGIA DO PIAUI	Filial	Escola Técnica de Educação
10.806.496/0006-53	Instituto Federal do Piauí - Campus Parnaíba	INSTITUTO FEDERAL DE EDUCACAO, CIENCIA E TECNOLOGIA DO PIAUI	Filial	Escola Técnica de Educação
10.806.496/0007-34	INSTITUTO FEDERAL DE EDUCACAO, CIENCIA E TECNOLOGIA DO PIAUI -	INSTITUTO FEDERAL DE EDUCACAO, CIENCIA E TECNOLOGIA DO PIAUI -	Filial	Escola Técnica de Educação

FECHAR

12. Clique em FILTRAR



14. O sistema carregará informações do campus selecionado. Clique então em PRÓXIMO PASSO.

Portal da Sociedade - Selecionar x +  
ov.br/processos/ce1d0852-00ce-4908-bbc3-eb7301d0561b

**Dados da entidade**

CPF da Entidade \*  
10.806.496/0006-53

Razão social \*  
Instituto Federal do Piauí - Campus Parnaíba

Nome fantasia \*  
INSTITUTO FEDERAL DE EDUCACAO, CIENCIA E TECNOLOGIA DO PIAUI

Tipo de entidade \*  
Filial

Tipo de qualificadora  
Escola Técnica de Educação

Tipo de Escola Técnica  
Instituição de educação profissional pública dos sistemas de ensino federal, estaduais, municipais e distrital

Regime Jurídico  
Status da Entidade  
Habilitada

**Endereço da Entidade**

CEP  
64211-145

UF  
PI

Município  
Parnaíba

Bairro  
Dirceu Arcoverde

Logradouro  
Avenida Monsenhor Antonio Sampaio

Nº  
0

Complemento  
S/N

CANCELAR ✖

**PRÓXIMO PASSO** ✔

O formulário solicitará todos os DADOS DO CURSO.  
O preenchimento é detalhado na sequência.

**Dados do curso**

Tipo de programa \*

Modalidade de ensino \*

Formação  
Especialização  
Técnicas de Meio Técnico  
Múltiplas especializações

Nome do curso \*

Curso com caráter de curso de licenciatura de formação de professores de ensino médio, com caráter de curso de 1º ou 2º nível de 2º ou 3º grau de 1964

Forma de organização \*

Modalidade de ensino \*

Formação de professores \*

Nome do curso \*

**CBO(s) associado(s) ao programa**

Código CBO	Título do CBO	Descrição do CBO
250000	Professor de Ensino Médio	30

**Faixa Etária Permitida**

Idade mínima

Idade máxima

Ativar habilitação \*

Ativar habilitação \*

**Carga Horária**

Área de Curso (CBO) \*

Atividade (CBO) \*

Atividade (CBO) \*

**Detalhamento de Carga Horária Teórica**

Atividade (CBO) \*

Atividade (CBO) \*

Atividade (CBO) \*

Atividade de qualificação e complementação \*

**Curso em Paralelo**

Nome do curso \*

Ativar habilitação \*

Ativar habilitação \*

VOLTAR À ETAPA ANTERIOR ✖

**PRÓXIMO PASSO** ✔

15. Em TIPO DE PROGRAMA selecione a opção TÉCNICO DE NÍVEL MÉDIO

16. Em NOME DO CURSO digite o nome do curso que está cadastrando, identificando como Técnico ou Técnico Integrado

Dados do curso

Tipo de programa \*

Arco Ocupacional  Presencial

Ocupação  À distância

**Técnico de Nível Médio**

Múltiplas ocupações

Nome do curso \*

TÉCNICO EM INFORMÁTICA

Esse é um curso ou parte de curso do itinerário da formação técnica e profissional do ensino médio, nos termos do inciso V, art. 36 da Lei nº 9394, de 20 de dezembro de 1996? \*

Sim

Não

Programa de Aprendizagem \*

Nome do programa \*

CBO(s) associada(s) ao programa

17. Para o preenchimento do PROGRAMA DE APRENDIZAGEM clique na LUPA

18. Na caixa LUPA digite a palavra chave na coluna do meio NOME DO PROGRAMA

19. Clique no Botão FILTRAR

Lupa

Programa de Aprendizagem

Nome do programa

Código da CBO

INFORMÁTICA

LIMPAR

FILTRAR

Programa de Aprendizagem	Nome do programa	Tipo de programa
812	Técnico em Informática	Técnico de Nível Médio
813	Técnico em Informática para internet	Técnico de Nível Médio
814	Técnico em Manutenção e Suporte em Informática	Técnico de Nível Médio

20. Selecione a Opção que se adequa ao curso e o sistema carregará as informações.

FECHAR

Programa de Aprendizagem \*

812

Nome do programa \*

Técnico em Informática


CBO(s) associada(s) ao programa

Código CBO	Título do CBO	Descrição do CBO
317110	Desenvolvedor de sistemas de tecnologia da informação (técnico)	Desenvolve, implanta e realiza a manutenção tecnologia da informação. Colabora na se desenvolvimento e no planejamento das e Projeta os sistemas e as aplicações. Cum regulamentadoras de saúde e segurança ambiental.
317210	Técnico de suporte ao usuário de tecnologia da informação	Presta suporte ao cliente/usuário de tecn sistemas e aplicações. Assegura o funcio software e administra a segurança das inf técnicas e normas regulamentadoras de s de preservação ambiental.

Faixa Etária Permitida

Mínima \* 14 anos Máxima \* 24 anos

As informações referentes a PROGRAMA DE APRENDIZAGEM, NOME DO PROGRAMA, CÓDIGO CBO E FAIXA ETÁRIA aparecem preenchidas automaticamente após a seleção realizada no passo anterior.



20.1 No caso do curso Técnico Integrado, o sistema solicitará LISTAGEM DE DISCIPLINAS DO CURSO A SEREM RECONHECIDAS COMO ATIVIDADE TEÓRICA DA APRENDIZAGEM E SUA CARGA HORÁRIA. Deve-se digitar o nome da disciplina e sua respectiva carga horária (considerar Disciplinas Especificas do Curso e observar a carga horária total de 800 horas). A cada disciplina clicar em ADICIONAR DADOS NA TABELA, até finalizar.

Listagem de disciplinas do curso ou parte do curso do itinerário de formação profissional do novo ensino médio que podem ser reconhecidas como atividade teórica da aprendizagem profissional

Disciplina \* Carga Horária (Horas) \*

Análise e Desenvolvimento de Sistemas 80

**ADICIONAR DADOS NA TABELA +**

Disciplina	Carga Horária (Horas)	Ações
Introdução à Tecnologia da Informação	60	

20 1 - 1 de 1

21. Informe o Total da CARGA HORÁRIA DO CURSO (HORAS) conforme segue: para cada módulo de 600h, 400h são de PRÁTICA TOTAL e 200h são de TEÓRICA TOTAL. No exemplo um curso de 3 módulos: 1800 TOTAL, sendo 1200 PRÁTICA TOTAL e 600 TEÓRICA TOTAL. Para o curso de 2.400, 1.600 serão de PRÁTICA TOTAL e 800 TEÓRICA TOTAL

**Carga Horária**

Total do Curso (Horas)  = Prática Total (Horas)  + Teórica Total (Horas)

**Detalhamento da Carga Horária Teórica**

Teórica Específica (Horas)

Teórica Básica (Horas)

Atividades de qualificação complementares  Sim  Não

Comprovante de autorização para oferta de educação profissional técnica de nível médio

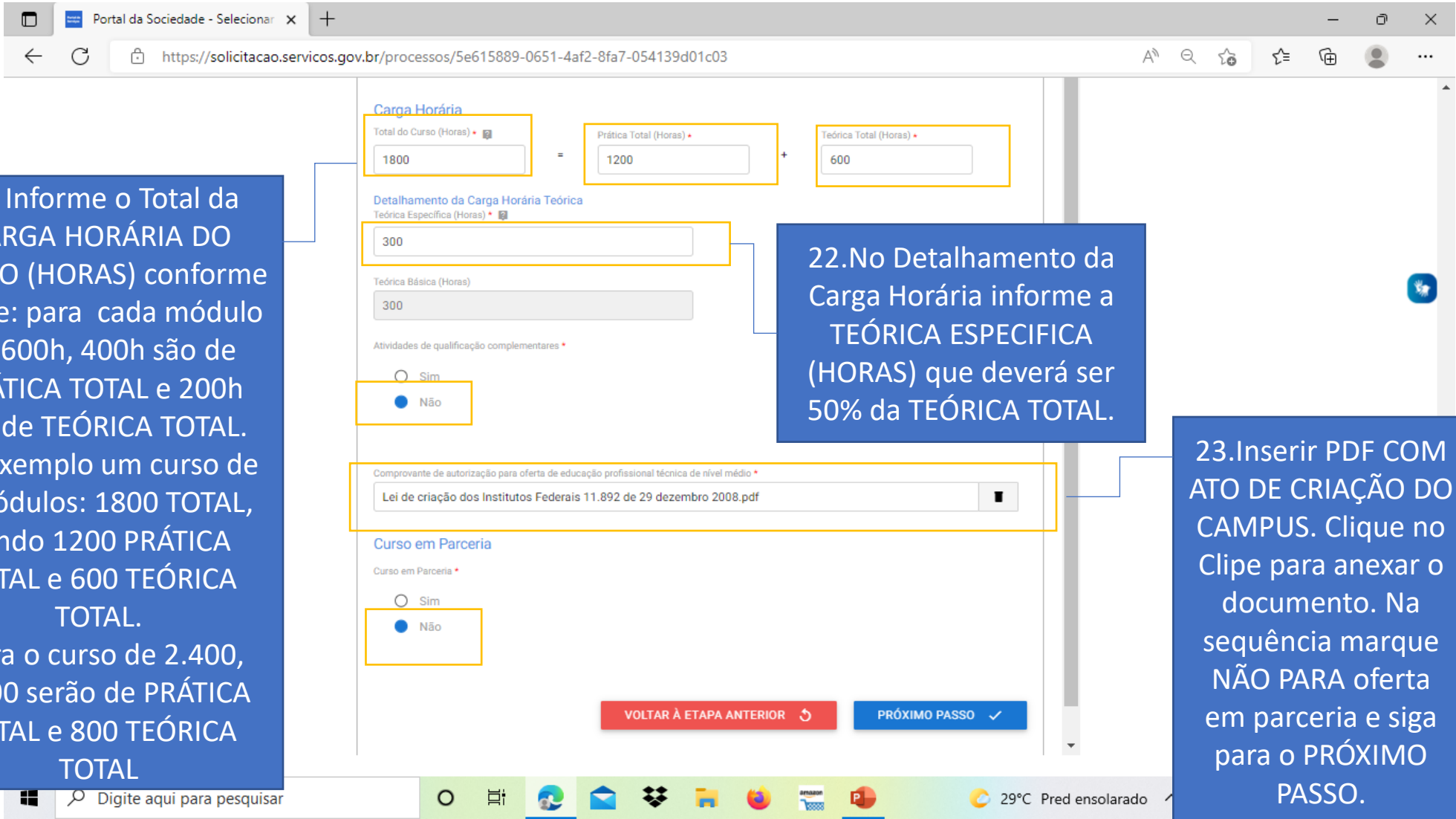
**Curso em Parceria**

Curso em Parceria  Sim  Não

VOLTAR À ETAPA ANTERIOR

22.No Detalhamento da Carga Horária informe a TEÓRICA ESPECIFICA (HORAS) que deverá ser 50% da TEÓRICA TOTAL.

23.Inserir PDF COM ATO DE CRIAÇÃO DO CAMPUS. Clique no Clipe para anexar o documento. Na sequência marque NÃO PARA oferta em parceria e siga para o PRÓXIMO PASSO.



24. Na sequência, em DADOS DO CURSO haverá a informação de que o local da aprendizagem deve corresponder ao local informado no momento do cadastro da entidade. Você deve clicar em PRÓXIMO PASSO.

Portal da Sociedade - Selecionar x +

https://solicitacao.servicos.gov.br/processos/5e615889-0651-4af2-8fa7-054139d01c03

Matriz Escola Técnica de Educação

**Endereço da Entidade**

CEP	UF
64053-390	PI
Município	Bairro
Teresina	Santa Isabel
Logradouro	Nº
Avenida Presidente Jânio Quadros	330
Complemento	

**Dados do curso**

O endereço do local do curso deve corresponder ao endereço informado no cadastro da entidade, caso este endereço tenha sido alterado, é necessário o cadastramento de novo endereço.

**Local da aprendizagem**

Declaro que o endereço da entidade / local de oferta do curso foi alterado.

**VOLTAR À ETAPA ANTERIOR** ↻ **PRÓXIMO PASSO** ✓

↳ Voltar para o topo

gov.br

Digite aqui para pesquisar

PROEX/DEXTEC

29°C Pred ensolarado

POR 18:13  
PTB2 23/06/2022

25. O Formulário será carregado na sua integralidade e ao final constará o TERMO DE RESPONSABILIDADE para marcação de Leitura e acordo. Encerra-se o processo clicando no Botão Azul de CONFIRMAÇÃO E ENVIO DOS DADOS.

Portal da Sociedade - Selecionar x +

https://solicitacao.servicos.gov.br/processos/5e615889-0651-4af2-8fa7-054139d01c03

Link do plano do curso Anexo do plano do curso

Comprovante de autorização para oferta de educação profissional técnica de nível médio

Lei de criação dos Institutos Federais 11.892 de 29 dezembro 2008.pdf

Curso ofertado em outro endereço

Curso em Parceria

Curso em Parceria

Não

Termo de Responsabilidade

Pelo presente **TERMO DE COMPROMISSO E RESPONSABILIDADE**, eu **SAMARA CRISTINA SILVA PEREIRA**, CPF nº 658.058.603-68, atuando em nome da entidade **INSTITUTO FEDERAL DE EDUCACAO, CIENCIA E TECNOLOGIA DO PIAUI**, inscrita no CNPJ nº 10.806.496/0001-49, venho declarar a veracidade das informações registradas nestes formulários eletrônicos, bem como o atendimento ao disposto na Portaria vigente, referenciada no Portal de Serviços ([clique aqui para acessar](#)), com a finalidade de cadastrar o curso **INFORMÁTICA** na modalidade **Presencial** no Cadastro Nacional de Aprendizagem Profissional (CNAAP).

Declaro que li e concordo com as informações de veracidade no termo de compromisso acima \*

RETORNAR À ETAPA ANTERIOR ↶ CONFIRMAR DADOS E ENVIAR SOLICITAÇÃO ✓

Volta para o topo

gov.br

Windows taskbar: Digite aqui para pesquisar, 29°C Pred ensolarado, 18:17, 23/06/2022

☐ As informações apresentadas neste Tutorial foram consolidadas a partir da Plataforma CNAAP – Mais Aprendiz em funcionamento no dia 23/06/2022.

26. Após o envio da solicitação, a mesma entrará na Fase de Análise que é realizada pela Subsecretaria de Capital Humano – SUCAP, vinculada à Secretaria de Políticas Públicas para Emprego – SPPE do Ministério do Trabalho e Previdência – MTP. Durante a análise, a SUCAP poderá solicitar ajustes.

27. O processo é finalizado com a emissão de parecer acerca da solicitação através da disponibilização de Resultado, a ser acessado através do sistema.

**Elaboração:**

Samara Cristina Silva Pereira – Assistente Social do IFPI  
Diretoria de Extensão Tecnológica e Comunitária  
[dextec.proex@ifpi.edu.br](mailto:dextec.proex@ifpi.edu.br)

